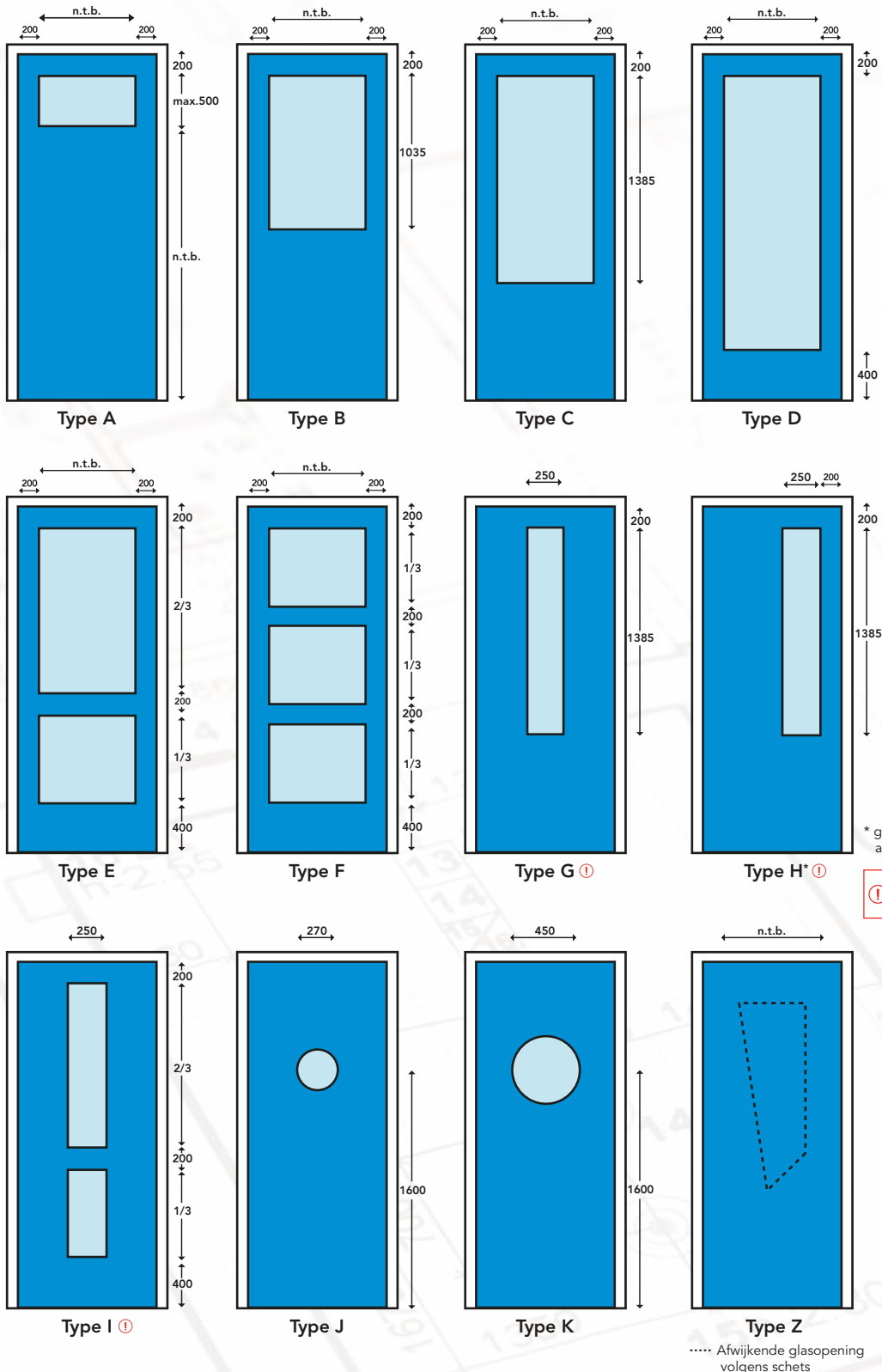


Dit overzicht aan glasopeningen geeft een indicatie van de mogelijkheden. Afwijkingen van de standaard uitvoering zijn, in overleg, desgewenst mogelijk. In verband met de garanties adviseren wij een minimale borstwing van 400mm en minimale stijlen cq. tussendorpels van 200 mm.

**Geschetste maatvoering gebaseerd op een standaard deurhoogte van 2315mm.**

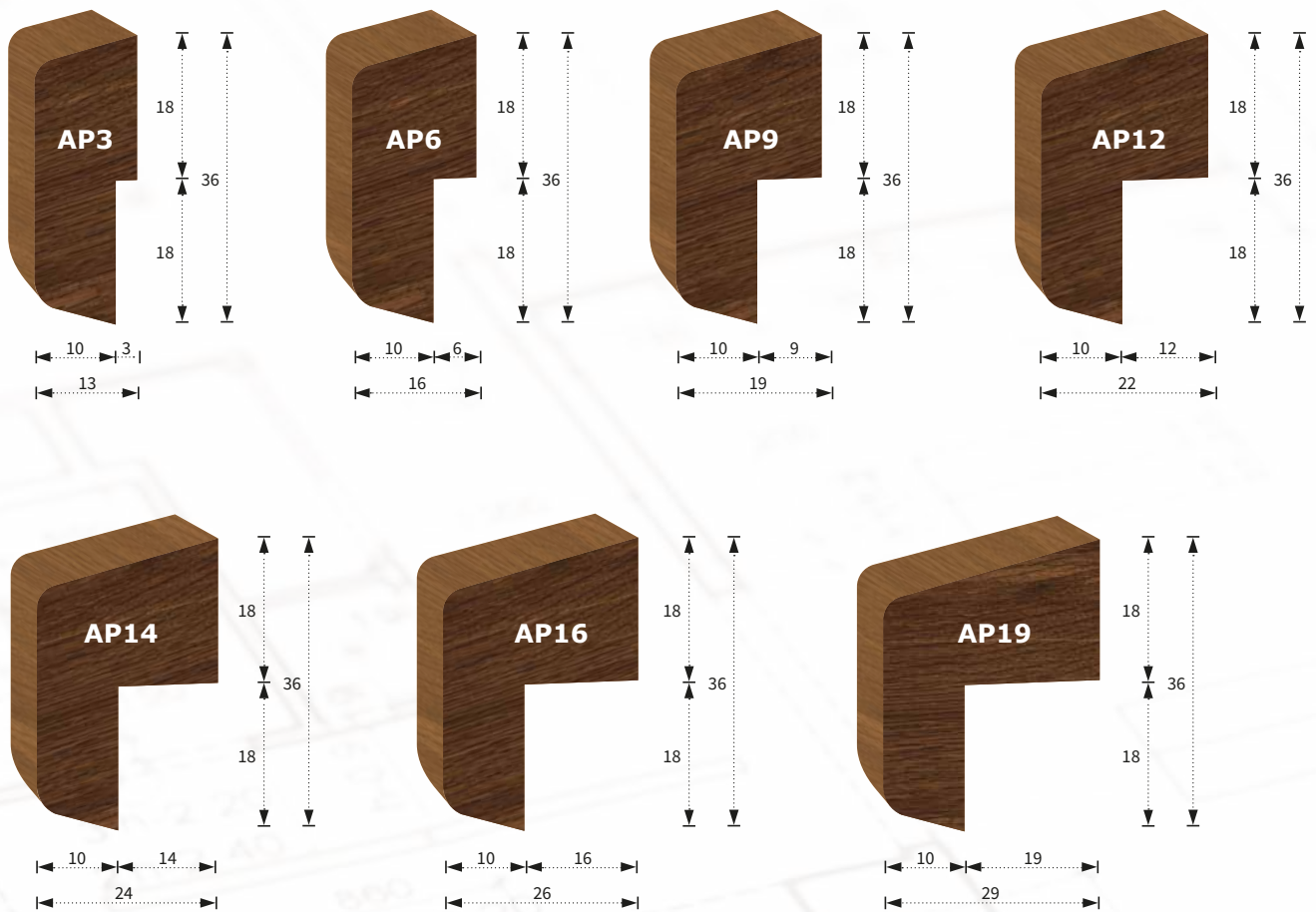


\* glasstrook standaard aan de sluitzijde

⚠ Niet toegestaan bij PKVW projecten  
Glasopening dient minimaal 290mm breed te zijn

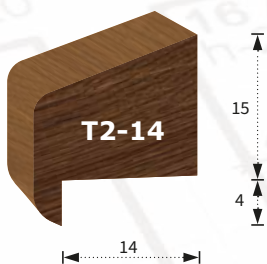
..... Afwijkende glasopening volgens schets

## Glaslatten AP- serie - Brand- & geluidswerend



## Glaslatten Type 2

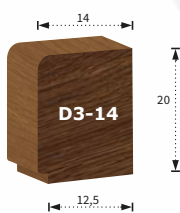
\* Niet brand- & geluidswerend



**Schuifdeuren**

## Glaslatten Type D3

\* Niet brand- & geluidswerend



## Specificaties glaslatten

Houtsoort	Sapeli VL (gegronde versies)
	Sapeli Volhout (gelakte versie, naturel)
	> 640 kg/m <sup>3</sup>
Maattolerantie	± 0.3 mm
Kwaliteit	PHND (pin holes, no defects) - batch homogeen van kleur
Afwerking (versie)	A- Naturel <i>Standaard afwerking. Dit geeft geen meerprijs</i>
⊕ Meerprijs bij levering excl. glas	B- Blank voorgelakt (3 laags- blank gelakt)
⊕ Meerprijs bij levering excl. glas	C- Wit gegrond (60 mu voorgegrond, RAL 9010)
⊕ Meerprijs bij levering excl. glas	D- Grijs gegrond (60 mu voorgegrond, RAL 7036)